

Vivienda - 2D-8

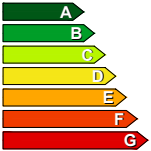
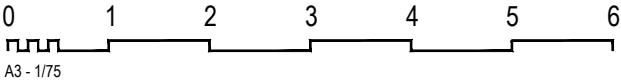
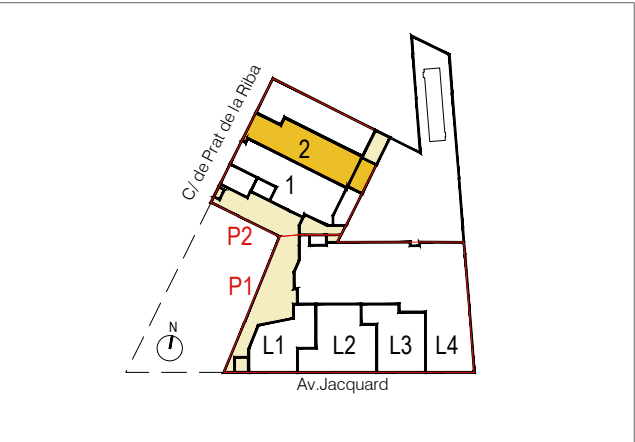
Portal 2  
Planta Baja  
Puerta 2

Portal 1							Portal 2				
1	2	3	4	5	6	7	1	2	3	4	5

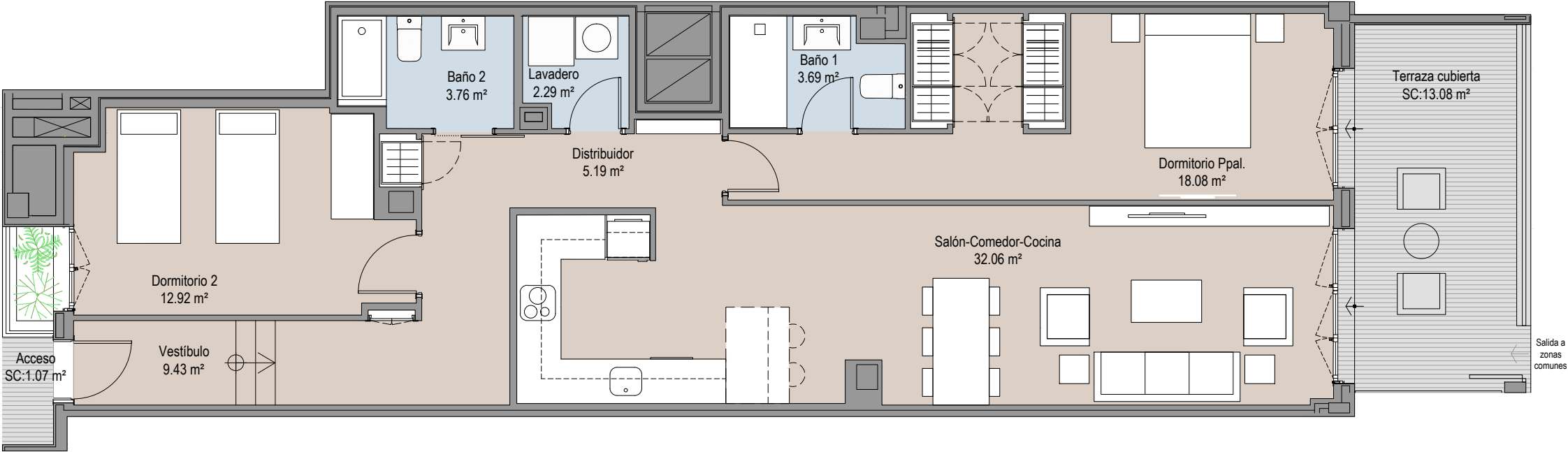
5º	-	-	-	-	-	-					
4º	4d	4d	3d	3d	4d	4d	4d	-	-	-	-
3º	3d	3d	2d	2d	3d	3d	3d	4d	4d	4d	-
2º	3d	3d	2d	2d	3d	3d	3d	3d	3d	2d	1d
1º	3d	3d	2d	2d	3d	3d	3d	3d	3d	2d	1d
PB							3d	2d			

Sup. Útil Interior Vivienda	87.42 m²
Sup. Construida ( Inc. p/p ZZ.CC. )	133.93 m²
Sup. Const. Exterior Cubierta	14.15 m²
Sup. Const. Exterior Descubierta	-

Superficies Aproximadas.



CALIFICACIÓN  
ENERGÉTICA  
DE PROYECTO  
A - A



Planta Baja

PLANO SUJETO A CAMBIOS POR POSIBLES MODIFICACIONES DEL PROYECTO, SEGÚN SE REGULA EN CONTRATO.  
LA SUPERFICIE CONSTRUIDA INCLUYE LA PARTE PROPORCIONAL DE ZONAS COMUNES.  
EL MOBILIARIO DE INTERIOR / EXTERIOR Y EL AJARDINAMIENTO, ASÍ COMO LOS ELECTRODOMÉSTICOS NO REFLEJADOS EN LA MEMORIA DE CALIDADES, NO FORMAN PARTE DEL CONTRATO, Y SUS DIMENSIONES Y UBICACIÓN EN ESTE PLANO SON ORIENTATIVAS.  
LOS APARATOS SANITARIOS Y ELECTRODOMÉSTICOS INCLUIDOS EN LA MEMORIA DE CALIDADES, SI FORMAN PARTE DEL CONTRATO, Y SUS DIMENSIONES Y UBICACIÓN EN ESTE PLANO SON ORIENTATIVAS.